	<b>PROCEDIMENTO OPERACIONAL PADRÃO – POP FARMÁCIAS</b>			Código PMSS-14
	Criado em: JAN/2023	Última revisão em: JAN/2026	Próxima Revisão em: JAN/2027	Versão nº 003
<b>Assunto: Medicamentos com o prazo próximo ao vencimento</b>				

### 1. OBJETIVO:

Descrever a política utilizada das farmácias do município de São Sebastião em relação aos produtos com o prazo de validade próximo ao vencimento.

### 2. ÁREA DE APLICAÇÃO:

Esse procedimento se aplica a área da farmácia destinada ao armazenamento e exposição dos medicamentos para dispensação e para a área do estoque das farmácias.

### 3. RESPONSABILIDADE:



Essa atividade é de supervisão do farmacêutico e de responsabilidade dos farmacêuticos (as) e técnicos de farmácia.

### 4. PROCEDIMENTO:

A conferência do prazo de validade de todos os medicamentos é realizada mensalmente, isso se dá no momento da limpeza das prateleiras, onde simultaneamente a data de validade dos produtos é conferida. O medicamento é retirado da prateleira no último dia do mês anterior ao mês do seu vencimento, assim como demonstra o exemplo abaixo, obedecendo preferencialmente a regra de retirada de retirar 30 dias antes do vencimento.

Lote: AXF265596 Fab: 06/2022 Ven: 06/2024
---

O medicamento exemplificado acima tem seu prazo de validade até 06/2024, no último dia do mês de 05/2024 esse medicamento deve ser retirado e isolado na área de quarentena de cada unidade, onde sua comercialização não é permitida.

 	<b>PROCEDIMENTO OPERACIONAL PADRÃO – POP FARMÁCIAS</b>			Código PMSS-14
	Criado em: JAN/2023	Última revisão em: JAN/2026	Próxima Revisão em: JAN/2027	Versão nº 003
<b>Assunto: Medicamentos com o prazo próximo ao vencimento</b>				

Esses medicamentos são encaminhados pela empresa responsável para o descarte de acordo com as legislações específicas. Enquanto estes medicamentos não são retirados eles ficam armazenados em local próprio para este fim, longe da área de dispensação e identificados quanto à sua indisponibilidade para consumo. Mensagem de sugestão: *“Produtos com o prazo de validade vencido, venda e ou consumo proibido, produtos destinados a descarte”*.

Os medicamentos e insumos farmacêuticos que estão com o seu vencimento mais próximo devem ser colocados como prioridade para realização da sua dispensação. Deve-se utilizar o método PVPS – Primeiro que vence, primeiro que sai – onde os medicamentos em área de dispensação e estoque devem ser organizados de forma que o lote a vencer primeiro deve ser dispensado primeiro e o lote com validade mais longa deve ser armazenado de forma a ser dispensado por último. Essa organização deve ocorrer preferencialmente em toda limpeza de prateleiras (onde há conferência de validade) e ao chegar novas entregas de medicamentos para a unidade.



O medicamento próximo do seu prazo de validade só é dispensado caso o paciente utilize todas as unidades do medicamento dentro do prazo de validade, assim como demonstra os exemplos abaixo.

### Exemplo 1

Um paciente tem uma prescrição de Losartana potássica de 50mg para fazer uso um (1) comprimido pela manhã em uso contínuo. E a farmácia tem o seguinte lote de medicamento disponível em estoque:

Lote: AXF651269  
Fab: 01/01/2015  
Ven: 01/01/2017

O medicamento contém 30 comprimidos. O dia da dispensação desse medicamento é no dia 15 de dezembro de 2016. Esse medicamento **não** pode ser

 	<b>PROCEDIMENTO OPERACIONAL PADRÃO – POP FARMÁCIAS</b>			Código PMSS-14
	Criado em: JAN/2023	Última revisão em: JAN/2026	Próxima Revisão em: JAN/2027	Versão nº 003
<b>Assunto: Medicamentos com o prazo próximo ao vencimento</b>				

dispensado, uma vez que, ele estará vencido antes que o paciente utilize todas as 30 unidades desse medicamento.

## Exemplo 2

Um paciente com prescrição de Losartana potássica de 50mg para fazer uso de um (1) comprimido a cada 12 horas em uso contínuo. A farmácia detém o mesmo lote de medicamento descrito acima. O medicamento contém 30 comprimidos. O dia da dispensação desse medicamento é no dia 01 de dezembro de 2016.

Esse medicamento **pode** ser dispensado, uma vez que, o paciente fará uso das 30 unidades antes que esse medicamento atinja o prazo de validade.



Todo medicamento e/ou produto com o prazo de validade próximo deve ser avisado e orientado ao paciente quanto à necessidade de um consumo imediato, evitando assim danos ao tratamento do paciente.

## OBSERVAÇÕES:

Em casos em que a validade do medicamento esteja em tempo hábil para realização de um determinado tratamento e não havendo disponibilidade de novo lote com validade maior, a dispensação da medicação pode ocorrer, visando o acesso do paciente ao tratamento sem que intercorra prejuízos por acesso a medicamento com validade vencida. Exemplo:

Lote: AXF265596 Fab: 06/2022 Ven: 06/2024
---

Um medicamento com a validade como a de cima, para tratamento agudo em dose única que tenha sido prescrito em 10/06/2024 e dispensado no mesmo dia, pode ser atendido em uma prescrição, já que, o medicamento encontra-se dentro do seu prazo de validade.

 	<b>PROCEDIMENTO OPERACIONAL PADRÃO – POP FARMÁCIAS</b>			Código PMSS-14
	Criado em: JAN/2023	Última revisão em: JAN/2026	Próxima Revisão em: JAN/2027	Versão nº 003
<b>Assunto: Medicamentos com o prazo próximo ao vencimento</b>				

## REFERÊNCIAS BIBLIOGRÁFICAS:

BRASIL. Agência Nacional de Vigilância Sanitária. **RDC nº 44 de 17 de agosto de 2009**. Dispõe sobre Boas Práticas Farmacêuticas para o controle sanitário do funcionamento, da dispensação e da comercialização de produtos e da prestação de serviços farmacêuticos em farmácias e drogarias e dá outras providências.

**Diário Oficial da União**, Brasília, 18 de agosto de 2009.

Procedimento interno das farmácias das unidades de saúde do município de São Sebastião, estabelecido conforme exigência da RDC nº 44 de 17/08/2009.

PROCEDIMENTO OPERACIONAL PADRÃO – POP				
<b>Desenvolvido por: Coordenação de Farmácia</b>	Criado em: JAN/2023	Última revisão em: JAN/2026	Próxima Revisão em: JAN/2027	Versão nº 003
<b>Aprovado por:</b>          <div style="display: flex; justify-content: space-between; align-items: flex-end;"> <div> <hr style="width: 30%;"/> <p><b>Responsável Técnico</b></p> </div> <div> <p><b>Data:</b> ____/____/____</p> </div> </div>				